

Ambiente Econômico

A renda do brasileiro

O IBGE divulgou um recorte especial da Pesquisa Nacional por Amostra de Domicílios – PNAD, com base no ano de 2023. É possível verificar diversos indicadores interessantes. O primeiro indica que, em 10 anos, a renda média per capita da população cresceu 68,1%, com destaque para o crescimento deste indicador para as regiões Norte (73,9%) e Centro-Oeste (72,2%), enquanto as demais regiões cresceram abaixo da média nacional, conforme o gráfico abaixo.

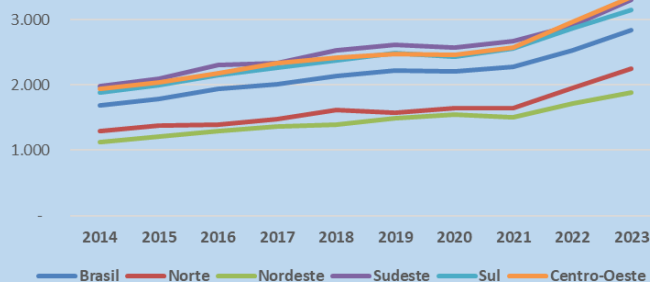
A aposentadoria tem uma participação média nos últimos 10 anos da ordem de 17,9% na composição da renda média per capita mensal do brasileiro, sendo possível verificar que entre os anos de 2017 a 2019 esta taxa esteve na média, ao redor de 18,6%. O Nordeste e o Sul possuem as maiores taxas de participação na composição da renda pela aposentadoria, respectivamente com 21,7% e 18,3%.

Sob a ótica do grau de escolaridade, focando apenas no ano de 2023, pode-se verificar que o rendimento médio de uma pessoa sem instrução foi de R\$ 1.389,00, o que equivale a 47% da média nacional, enquanto para aqueles que possuem o ensino médio completo o valor foi de R\$ 2.253,00 (76% da média nacional) e aqueles com o ensino superior chegaram à média de R\$ 6.048,00 (203% da média nacional), o que reforça o já sabido, da importância do grau de instrução na média de rendimento recebida pelo trabalhador.

Com o viés regional, o Nordeste apresentou o menor rendimento médio para os sem instrução (42% da média nacional), o Sudeste com o menor rendimento para os portadores de ensino médio (72% da média nacional) e o Sul com o menor rendimento para os de nível superior, com 180% da média nacional. O Nordeste apresentou o maior índice entre estes de nível superior com 240% da média brasileira.

O Bolsa família é sem dúvida um componente importante no rendimento médio mensal e é interessante observar que entre 2014 e 2023 cresceu em 20% o número de domicílios onde algum morador recebe o incentivo social. O maior crescimento é verificado na região Sudeste, com índice de 54%, enquanto o Nordeste aparece com apenas 6%. Em 2014, o Sudeste possuía 20% do total de incentivos distribuídos, enquanto o Nordeste representava 55%. Dez anos depois, em 2023, o Sudeste representa 25% do total de domicílios enquanto o Nordeste caiu para 49%.

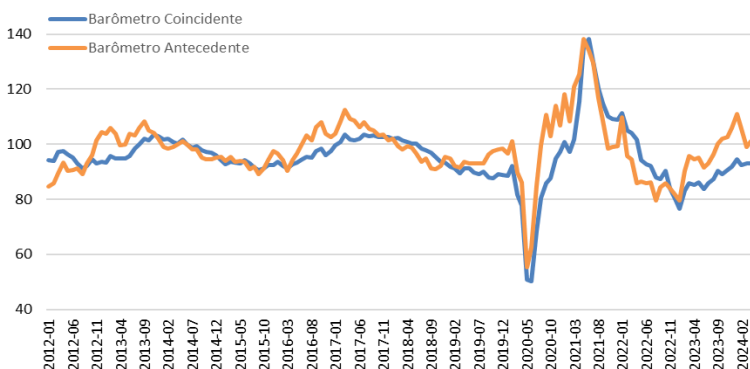
Rendimento médio per capita
Todos os rendimentos (R\$)



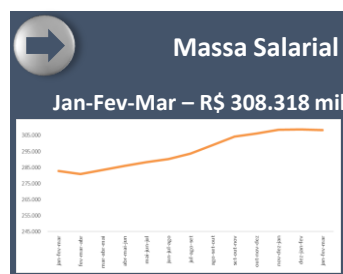
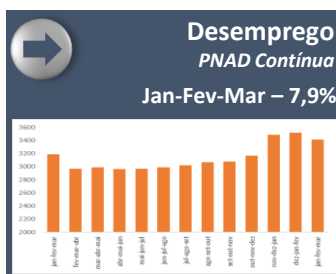
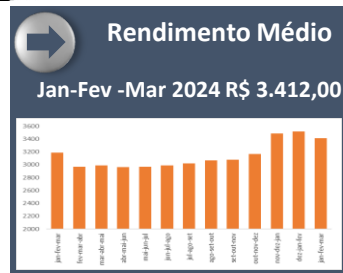
Vale a pena observar

A Fundação Getúlio Vargas em parceria com o Instituto KOF de Zurique, desenvolvem dois indicadores que avaliam a saúde econômica Global: o **Barômetro Coincidente** e o **Antecedente** da Economia Global. O primeiro subiu 0,6 pontos em Março ante Fevereiro atingindo 92,8 pontos. O segundo, também em Janeiro, caiu para 99,1 com queda de 5,8 pontos percentuais. O **Barômetro Coincidente** avalia a situação atual da economia no mundo, enquanto que o **Antecedente**, antecipa entre 3 e 6 meses os ciclos econômicos. O Barômetro coincidente de alguma forma mostra o enfraquecimento do crescimento global, embora estes sinais sejam ainda tímidos. O barômetro antecedente em patamar próximo a 100 parece refletir as incertezas quanto ao timing e intensidade da eventual desaceleração global.

Barômetros Globais - Últimos 10 anos
KOF Institute / FGV IBRE






Dashboard



Olho no futuro

Previsão de Indicadores

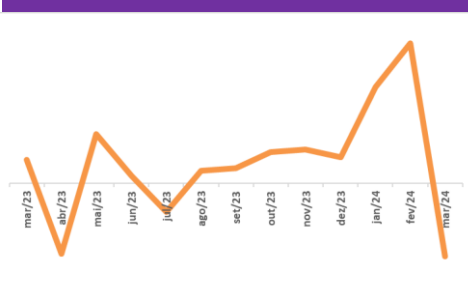
	Instituição		
			
Data	28/24	26/02/24	22/03/24
Prev. PIB 2024	2,3%	2,0%	2,02%
Prev. SELIC Dez 2024	9,75%	9,25%	9,50%
Prev. Inflação 2024	3,7%	3,5%	3,73%
Previsão Dólar Dez 2024 (R\$/US\$)	5,00	4,70	5,00
Previsão PIB 2025	1,8%	2,0%	2,0%
Taxa Desemprego média anual	7,8%	8,2%	-----
Balança Comercial	US\$ 85 Bi	US\$74,5 Bi	US\$ 80,0
Reservas Internacionais	US\$ 340 Bi	US\$ 360 Bi	-----

Indústria



Pesquisa Industrial Mensal – Produção Física - IBGE

Em Março de 2024, a Indústria caiu 2,8% em comparação com Março de 2023.



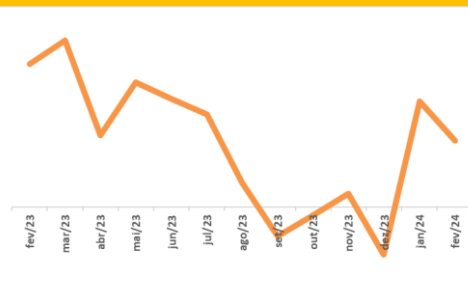
As influências positivas mais importantes foram assinaladas por indústrias de impressão com 8,3% e têxtil com 4,5%.

Serviços*



Pesquisa Mensal de Serviços - IBGE

O indicador de serviços cresceu 2,5% em Fevereiro de 2024 frente a Fevereiro de 2023. A taxa anualizada passou para 2,2% em Fevereiro de 2023.



Os piores desempenhos foram: administrativos com -1,9% e informação e comunicação com -1,5%.

As mulheres do Brasil

A Opinion Box realizou uma pesquisa com 1.124 pessoas sendo 45% de homens, em todas as regiões brasileiras com o intuito de conhecer melhor o perfil comportamental da mulher brasileira. A seguir, os principais pontos identificados pela pesquisa:

- 27% das mulheres já foram perguntadas se têm filhos em uma entrevista de emprego e 22% se estão grávidas ou pretendem engravidar;
- 68% das mulheres enxergam o Brasil como um país machista, 46% dizem conviver diariamente com machistas, mas apenas 39% estão engajadas na luta contra o machismo no país. Dentre os homens, 28% confessam que já se pegaram em atitudes machistas;
- 57% das mulheres já sofreram ou presenciaram *mansplanning*, ou seja, quando um homem interrompe uma mulher para explicar algo que ela já sabe ou entende ou para falar algo que ele acredita que ela não conheça, especialmente em ambientes de trabalho, mas também na casa de parentes ou amigos e nas escolas ou universidades;
- O *maninterrupting* por sua vez, é quando um homem interrompe uma mulher enquanto ela está falando ou apresentando uma ideia sem deixá-la concluir. Isso já foi sentido ou presenciado por 59% das mulheres, especialmente no local de trabalho, nas escolas ou universidades
- No mercado em geral, 70% das pessoas acham que mulheres possuem piores oportunidades do que homens e 30% dizem que, na sua empresa, as mulheres ganham pior do que homens. 48% das mulheres já sofreram assédio moral e 28%, sexual;
- Em relação às marcas, as pessoas de forma geral entendem que: para 48% as mulheres negras enfrentam mais dificuldades do que brancas, para 41% é positivo ver as marcas se posicionando no dia da mulher, porém apenas 23% entendem que mulheres trans e travestis devam ser comemoradas.
- No que diz respeito à divisão das tarefas domésticas em casa, 54% dos homens acham justa ou totalmente justa, enquanto que para as mulheres este índice é de apenas 40%.